



Gram Sabha Hamari Shaaan,
Gaon ki Yeh Pehchaan



Vibrant Gram Sabha

Standard Operating Procedure

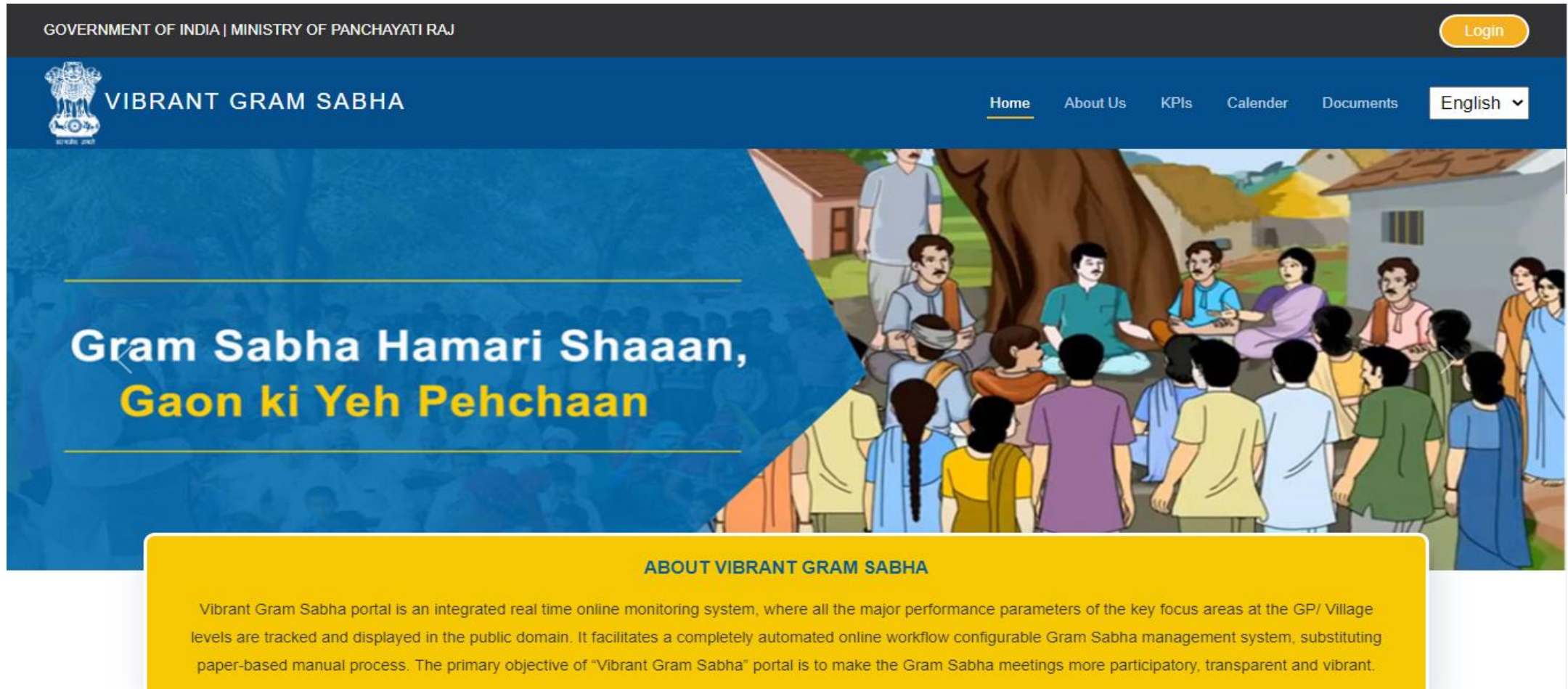
ICONIC WEEK CELEBRATION

11th April, 2022 to 17th April, 2022

Overview

- Training of Gram Panchayat functionaries on Vibrant Gram Sabha (Newly added forms)
- Prioritization of Sustainable Development Goals (SDG) themes
- Sankalp and Gram Sabha Resolution
- Panchayat Staff details
- Influencer Profile

Step1: Enter the URL <https://meetingonline.gov.in/> in browser and press enter key the following page shall appear-



The screenshot displays the homepage of the Vibrant Gram Sabha portal. At the top, a dark blue header contains the text "GOVERNMENT OF INDIA | MINISTRY OF PANCHAYATI RAJ" on the left, a "Login" button on the right, and a navigation menu with links for "Home", "About Us", "KPIs", "Calender", and "Documents". Below the header, the portal's name "VIBRANT GRAM SABHA" is shown next to the Government of India emblem. A large blue banner features the slogan "Gram Sabha Hamari Shaaan, Gaon ki Yeh Pehchaan" in white and yellow text. To the right of the text is an illustration of a group of villagers gathered under a large tree for a meeting. Below the banner, a yellow box titled "ABOUT VIBRANT GRAM SABHA" contains a paragraph describing the portal as an integrated real-time online monitoring system for Gram Panchayat/Village levels, designed to make meetings more participatory, transparent, and vibrant.

GOVERNMENT OF INDIA | MINISTRY OF PANCHAYATI RAJ

Login

VIBRANT GRAM SABHA

Home About Us KPIs Calender Documents English


**Gram Sabha Hamari Shaaan,
Gaon ki Yeh Pehchaan**

ABOUT VIBRANT GRAM SABHA

Vibrant Gram Sabha portal is an integrated real time online monitoring system, where all the major performance parameters of the key focus areas at the GP/ Village levels are tracked and displayed in the public domain. It facilitates a completely automated online workflow configurable Gram Sabha management system, substituting paper-based manual process. The primary objective of "Vibrant Gram Sabha" portal is to make the Gram Sabha meetings more participatory, transparent and vibrant.

Step2: Click on “Login” and then enter your Username and Password


Note: The Username and Password will be same as used in eGramswaraj for Gram Panchayat Admin logins and the username should be in ‘uppercase’ only

 VIBRANT GRAM SABHA


[Home](#) [About Us](#) [KPIs](#) [Calender](#) [Documents](#) [Contact Us](#)

Login


Username


 PR-HAMIDPUR-V8-ADM

Password



Captcha


 Type the characters in the image above




Login

Step3: Upon successful login you will be redirected to the application main page as shown below:

A+ A A- Languages Theme PR-TODARPUR-V1-ADM



Vibrant Gram Sabha



Menu

Committee Member

Annual Calendar

Schedule Gram Sabha

IEC activities

Gram Sabha Mobilisation Effort

Attendance Status

Minutes of Meeting

Assign Day Officer

Report Template

AKAM Celebration

Panchayat Staff Details

Gram Sabha Resolution

Home

Welcome to Vibrant Gram Sabha

Step1: Click on “AKAM Celebration” as shown to access and the following form will appear:

Committee Member

Annual Calendar

Schedule Gram Sabha

IEC activities

Gram Sabha Mobilisation Effort

Attendance Status

Minutes of Meeting

Assign Day Officer

Report Template

AKAM Celebration

Panchayat Staff Details

Gram Sabha Resolution

AKAM Celebration

Gram Sabha Meeting Date *

11/04/2022

Sthapana Diwas (Foundation Day) of Gram Panchayat identified *

☐ Yes ☐ No

Occasion of convening Gram Sabhas *

Select

Whether presentation has been made on localization of SDGs *

☐ Yes ☐ No

Whether SDG Theme has been prioritized (at least one, upto Three) *

☐ Yes ☐ No

Whether SANKALP has been taken by GP *

☐ Yes ☐ No

Whether Panchayat has a Website *

☐ Yes ☐ No

Whether Panchayat Bhawan has internet Connection *

☐ Yes ☐ No


Save

Reset

Close

Step2: Now one by one fill all the mandatory details as requested in the form and then click on 'Save' button below:


AKAM Celebration

Gram Sabha Meeting Date *  11/04/2022

Sthapana Diwas (Foundation Day) of Gram Panchayat identified *

☐ Yes ☐ No

Occasion of convening Gram Sabhas *

Select 

Whether presentation has been made on localization of SDGs *

☐ Yes ☐ No

Whether SDG Theme has been prioritized (at least one, upto Three) *

☐ Yes ☐ No

Whether SANKALP has been taken by GP *

☐ Yes ☐ No




Whether Panchayat has a Website *

☐ Yes ☐ No

Whether Panchayat Bhawan has internet Connection *

☐ Yes ☐ No


Note: SANKALP taken may also be entered in Hindi Language.

 Save  Reset  Close

Step3: Now once the form is saved, you can also update it by clicking of AKAM Celebration form in the menu and the form appears with your pre-saved inputs, make your changes and save the form again.

AKAM Celebration


Gram Sabha Meeting Date *

 11/04/2022

Sthapana Diwas (Foundation Day) of Gram Panchayat identified *

☒ Yes ☐ No

Sthapana Diwas Date *

 06/04/2022

Any special Gram Sabha Scheduled on Annual day

☐ Yes ☒ No

Occasion of convening Gram Sabhas *

Foundation Day of State ▼

Whether presentation has been made on localization of SDGs *

☒ Yes ☐ No



Whether SDG Theme has been prioritized (at least one, upto Three) *

☒ Yes ☐ No

SDG Theme *

- ☒ Theme 1 : Poverty free and enhanced livelihoods village
- ☒ Theme 2: Healthy village
- ☒ Theme 3: Child friendly village
- ☐ Theme 4: Water sufficient village
- ☐ Theme 5: Clean and Green village
- ☐ Theme 6: Self-sufficient infrastructure in village
- ☐ Theme 7: Socially secured village

Step1: To access it, click on “Panchayat Staff Details” in the menu as shown and the following form will appear:

**Vibrant Gram Sabha**

Menu

- Committee Member
- Annual Calendar
- Schedule Gram Sabha
- IEC activities
- Gram Sabha Mobilisation Effort
- Attendance Status
- Minutes of Meeting
- Assign Day Officer
- Report Template
- AKAM Celebration
- Panchayat Staff Details**
- Gram Sabha Resolution

Panchayat Staff Details

S.No	Designation Type	Designation	No. of Staff	Action
1.	<div>Select</div>			<div>+</div>

Save

Reset

Close

Step2: Now select Designation Type (Figure-1) then only the Designation list (Figure-2) will appear to choose from, enter the number of staff and you can add multiple using '+' and then click on 'save' button.

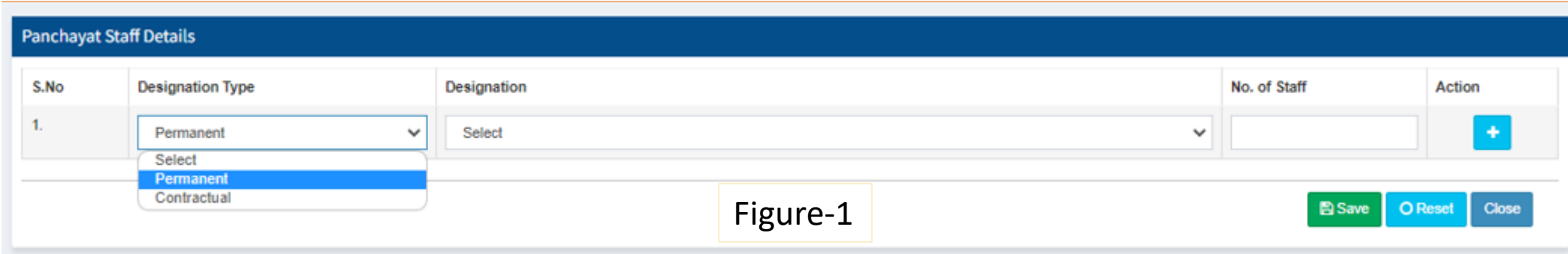


Figure-1 shows the 'Panchayat Staff Details' form. The 'Designation Type' dropdown menu is open, showing options: 'Permanent' (selected), 'Contractual', and 'Select'. The 'Designation' dropdown is set to 'Select'. The 'No. of Staff' field is empty. The 'Action' column has a '+' button. At the bottom right are 'Save', 'Reset', and 'Close' buttons.

S.No	Designation Type	Designation	No. of Staff	Action
1.	Permanent	Select		+

Figure-1

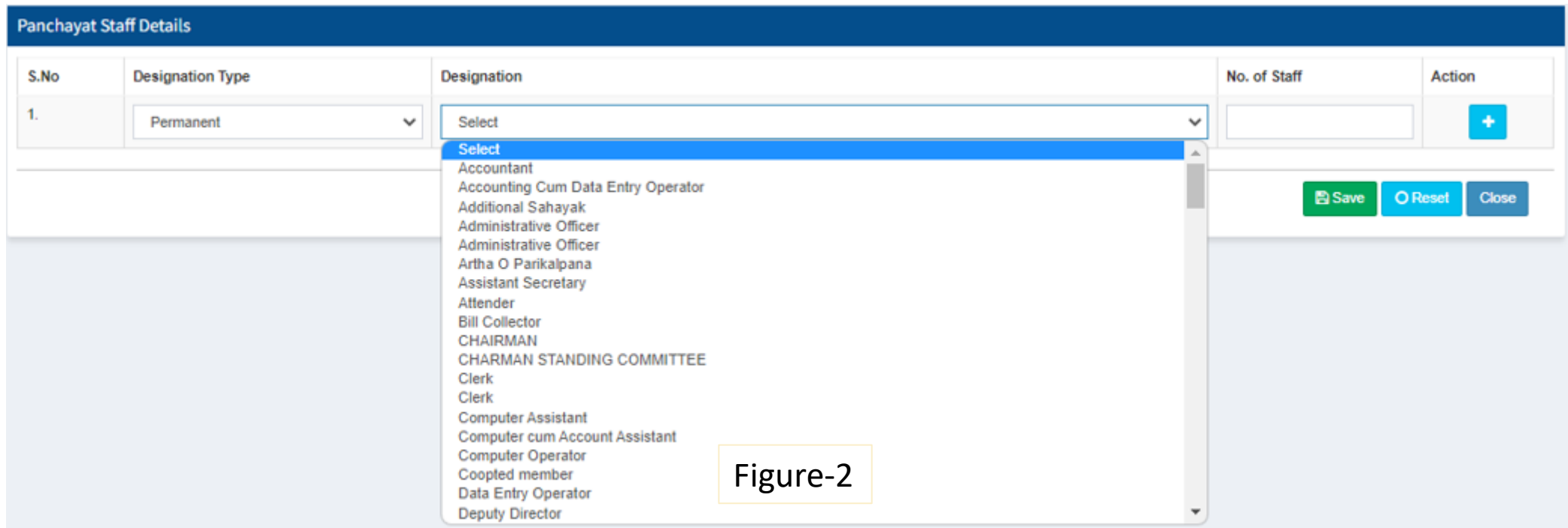


Figure-2 shows the 'Panchayat Staff Details' form. The 'Designation' dropdown menu is open, showing a list of designations: 'Select', 'Accountant', 'Accounting Cum Data Entry Operator', 'Additional Sahayak', 'Administrative Officer', 'Artha O Parikalpana', 'Assistant Secretary', 'Attender', 'Bill Collector', 'CHAIRMAN', 'CHARMAN STANDING COMMITTEE', 'Clerk', 'Computer Assistant', 'Computer cum Account Assistant', 'Computer Operator', 'Coopted member', 'Data Entry Operator', and 'Deputy Director'. The 'Designation Type' is set to 'Permanent'. The 'No. of Staff' field is empty. The 'Action' column has a '+' button. At the bottom right are 'Save', 'Reset', and 'Close' buttons.

S.No	Designation Type	Designation	No. of Staff	Action
1.	Permanent	Select		+

Figure-2

Step3: Now once you have saved the details, you can also update it by clicking of Panchayat Staff details form in the menu and the form appears with your pre-saved inputs, modify your changes and save the form again.

Panchayat Staff Details				
S.No	Designation Type	Designation	No. of Staff	Action
1.	<div>Permanent</div>	<div>Accountant</div>	<div>1</div>	<div>+</div>
2.	<div>Contractual</div>	<div>Aasha worker</div>	<div>2</div>	<div>-</div>
3.	<div>Contractual</div>	<div>Bill Collector</div>	<div>2</div>	<div>-</div>
4.	<div>Permanent</div>	<div>Administrative Officer</div>	<div>1</div>	<div>-</div>

Save

Reset

Close

Step1: To access click on “Gram Sabha Resolution” in the menu as shown and the following page will appear:

Menu

☰ Home

✉ Committee Member

📅 Annual Calendar

✉ Schedule Gram Sabha

☐ IEC activities

☐ Gram Sabha Mobilisation Effort

👤 Attendance Status

🕒 Minutes of Meeting

✉ Assign Day Officer

☐ Report Template

📅 AKAM Celebration

👤 Panchayat Staff Details

📄 Gram Sabha Resolution

Gram Sabha Resolution

Select language for Gram Sabha resolution*

Select

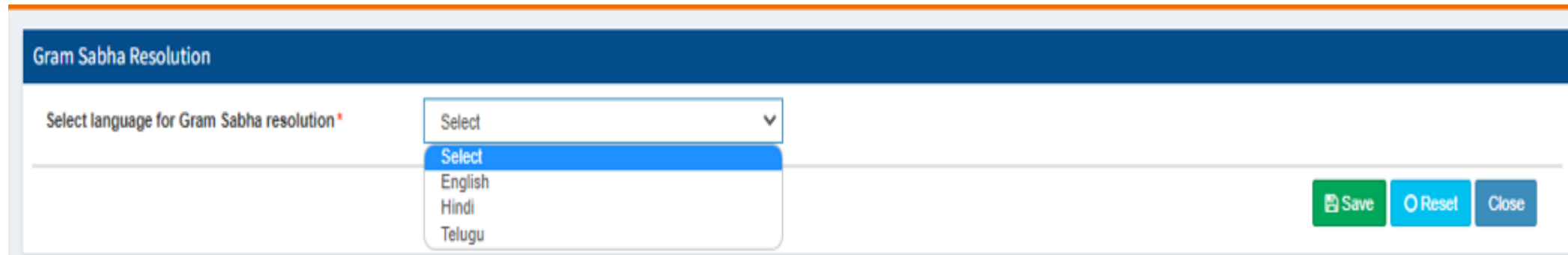
Save

Reset

Close

Step2: Now select your preferred language (Figure-1) in which you want the form to appear

Note: Apart from the shown languages you may find different others as and when they are added.



The screenshot displays a web form titled "Gram Sabha Resolution". Below the title bar, there is a label "Select language for Gram Sabha resolution *" followed by a dropdown menu. The dropdown menu is open, showing the following options: "Select" (highlighted in blue), "English", "Hindi", and "Telugu". To the right of the dropdown menu, there are three buttons: "Save" (green), "Reset" (blue), and "Close" (grey).

Step3: Now click on download button to save a copy of the form for signing and to re-upload the same after filling up Signatory details along with signatures.

सतत विकास लक्ष्य पर ग्राम सभा का संकल्प

हम मानते हैं कि लोग सतत विकास के केंद्र में हैं और, हम निरंतर और समावेशी आर्थिक विकास, सामाजिक विकास और पर्यावरण संरक्षण को बढ़ावा देने के लिए मिलकर काम करने और सभी को लाभान्वित करने के लिए प्रतिबद्ध हैं।

हम स्वतंत्रता, शांति, सुरक्षा, सुशासन और कानून के सुशासन के महत्व की पुष्टि करते हैं, विकास के अधिकार और अच्छे जीवन स्तर के अधिकार, भोजन के अधिकार सहित स्वास्थ्य के अधिकार सहित सभी मानवाधिकारों का सम्मान करते हैं।

हम मानते हैं कि सतत विकास और हमारे भविष्य के लिए लैंगिक समानता और महिला सशक्तिकरण आवश्यक हैं।

हम सभी के लिए समान अवसर प्रदान करने साथ ही साथ बच्चों की सुरक्षा, अक्षित और विकास प्रदान करने में विश्वास करते हैं। हम इस विषय पर जोर देते हैं कि सतत विकास पर जनकेंद्रित होना चाहिए, जिसमें कि महिलाओं, युवाओं और बच्चों, दिव्यांगबन्धों, लघु एवं सीमांत किसानों, मछुआरों और लघु और माध्यम आकार के उद्यमों में काम करने वाले सभी लोगों को लाभान्वित और सम्मिलित किया जाना चाहिए, और गरीब और कमजोर समूहों के व्यक्तियों के जीवन स्तर सुधार एवं सशक्तिकरण कर सुधार करने का प्रयास करेंगे।

हम स्वीकार करते हैं कि जलवायु परिवर्तन एक निरंतर उभरते रहने वाला संकट है, और समझते हैं कि जलवायु परिवर्तन के नकारात्मक प्रभावों का पैमाना और गंभीरता सभी को प्रभावित करती है। पृथ्वी और उसके पारिस्थितिक तंत्र हमारा घर हैं और हम "धरती माता" के स्वास्थ्य और अखंडता को बहाल करने के लिए प्रतिबद्ध हैं।

इसलिए, हम अपनी पंचायत की कल्पना करते हैं एवं निम्न लक्ष्यों को प्राप्त करने के लिए प्रतिबद्ध हैं -

- धौम 1 :एक गरीबी मुक्त पंचायत, जो सुनिश्चित करती है कि सामाजिक सुरक्षा हो ताकि कोई भी गरीबी में दोबारा वापस न आए। एक ऐसा गाँव जहाँ सभी के लिए निरंतर एवं बढ़ी हुई आर्थिक विकास एवं समृद्धि हो।
- धौम 2 :सभी उम्र के लोगों के लिए स्वस्थ जीवन और कल्याण सुनिश्चित करना।
- धौम 3 :सभी बच्चों के सर्वांगीण विकास एवं उनके अक्षित विकास, सुरक्षा के अधिकारों का आनंद लेने में सक्षम हो एवं उनका विकास हो।
- धौम 4 :सभी के लिए हाउस टैप नल कनेक्शन वाला एक गांव, गुणवत्ता वाले पानी की आपूर्ति के लक्षित मानक, अच्छे जल प्रबंधन और कृषि और सभी वस्त्रों के लिए प्रचुर मात्रा में पानी की उपलब्धता, और इसके जल प्रबंधन सुनिश्चित करना।
- धौम 5 :हमारे बच्चों के भविष्य के लिए एक गाँव बनाना, जो प्रकृति की प्रचुरता से हरा-भरा हो, अक्षय ऊर्जा का उपयोग कर सके, स्वच्छ, पर्यावरण की रक्षा और जलवायु अनुकूल हो।
- धौम 6 :आशानिर्भर बुनियादी ढांचे को प्राप्त करने के लिए और सभी के लिए पर्याप्त, सुरक्षित और किफायती आवास और बुनियादी सेवाओं तक पहुंच सुनिश्चित करना।
- धौम 7 :गांव के प्रत्येक पात्र हितप्रष्टियों को सामाजिक सुरक्षा प्राप्त हो।
- धौम 8 :सुशासन के माध्यम से ग्राम पंचायत के सभी निवासियों को विभिन्न योजनाओं और आवश्यक सेवा वितरण प्रणाली के तहत लाभ सुनिश्चित करना।
- धौम 9 :महिलाओं और लड़कियों को सशक्त बनाने के लिए सुरक्षित वातावरण प्रदान करना। लैंगिक समानता प्राप्त करने हेतु समान अवसर प्रदान करना।

हम सभी 9 विषयों के सतत विकास के परिणामों को प्राप्त करने, अब तक की प्रगति का आकलन करने और ग्राम पंचायत विकास योजनाओं को तैयार करने और उन्हें लागू करने के लिए तत्काल कार्यवाई करने का संकल्प लेते हैं। हम पूरी क्षमता से महिलाओं और पुरुषों दोनों का समान योगदान सुनिश्चित करेंगे। हम निर्णय लेने की प्रक्रियाओं में युवाओं की सक्रिय भागीदारी के महत्व पर जोर देते हैं, क्योंकि जिन मूद्दों को हम संबोधित कर रहे हैं, उनका उनके जीवन पर गहरा प्रभाव पड़ता है और बच्चों और युवाओं का योगदान सतत विकास की उपलब्धि के लिए महत्वपूर्ण है। हम लोगों, सभी सरकारी विभागों, गैर-सरकारी संगठनों, संस्थानों, नागरिक समाज और निजी क्षेत्र के व्यापक गठबंधन का आह्वान करते हैं, हमारे साथ साझेदारी करने के लिए, सभी इसके लिए एक साथ काम कर रहे हैं।

आज, हम अपने प्रयासों को दोगुना करने और सतत विकास लक्ष्य के चयनित विषयों

पर तत्काल कार्यवाही प्रारंभ करने का संकल्प लेते हैं।

हम अपने गांव के लिए सभी 9 विषयों को प्राप्त करने, सतत विकास के लिए अपनी प्रतिबद्धता को नवीनीकृत करने और विषय के लिए और वर्तमान और भविष्य की पीढ़ियों के लिए आर्थिक, सामाजिक और पर्यावरणीय रूप से समावेशी भविष्य को बढ़ावा देने के लिए अपना दृढ़ संकल्प व्यक्त करते हैं।

Signature:
Name:
Designation:
GP Name: TODAR PUR
Date:

Download PDF

Save Reset Close

Step4: Once you have signed the form then use the Choose file option on the same page to upload the Signed copy of the form and make sure to enter all the required fields as shown below and then click on “Save button”.

यागदान सुनाक्षत करग। हम नणय लन का प्राक्रया आ म युवाआ का सक्रय भागादारा क महत्व पर जार दत ह, क्याक जिन मुद्दा का हम सबाधत कर रह ह, उनका उनक जावन पर गहरा प्रभाव पड़ता ह आर बच्चा आर युवाआ का यागदान सतत विकास का उपलाब्ध क लिए महत्वपूर्ण है। हम लोगो, सभी सरकारी विभागों, गैर-सरकारी संगठनों, संस्थानों, नागरिक समाज और निजी क्षेत्र के व्यापक गठबंधन का आह्वान करते हैं, हमारे साथ साझेदारी करने के लिए, सभी इसके लिए एक साथ काम कर रहे हैं।

आज, हम अपने प्रयासों को दोगुना करने और सतत विकास लक्ष्य के चयनित विषयों

पर तत्काल कार्यवाही प्रारंभ करने का संकल्प लेते हैं।

हम अपने गांव के लिए सभी 9 विषयों को प्राप्त करने, सतत विकास के लिए अपनी प्रतिबद्धता को नवीनीकृत करने और विश्व के लिए और वर्तमान और भविष्य की पीढ़ियों के लिए आर्थिक, सामाजिक और पर्यावरणीय रूप से समावेशी भविष्य को बढ़ावा देने के लिए अपना दृढ़ संकल्प व्यक्त करते हैं।


Signature:

Name:

Designation:

GP Name: TODAR PUR

Date:

 Download PDF

☐ I have downloaded the "Gram Sabha" resolution file from the website. I have signed the downloaded copy and uploading the same on the portal. I will be solely responsible for any wrong information/content found in the file laterwards.

This field is Required

Upload Gram Sabha Resolution *

No file chosen

This field is Required

Note: Gram Sabha Resolution form can only be submitted once and it cannot be modified or changed if saved, Please be careful while saving the same.

 Save

 Reset

 Close

Step1: To access click on “Influencer Profile” in the menu as shown and the following page will appear:

Menu Home

Add Influencer Profile

Name *

Age *

Gender *

Mobile No *

Address *

Government Official * ☐ Yes ☐ No

Designation *

Highest Qualification *

Area Of Interests *

- ☐ Theme 1 : Poverty free and enhanced livelihoods village
- ☐ Theme 2: Healthy village
- ☐ Theme 3: Child friendly village
- ☐ Theme 4: Water sufficient village
- ☐ Theme 5: Clean and Green village
- ☐ Theme 6: Self-sufficient infrastructure in village
- ☐ Theme 7: Socially secured village

https://meetingonline.gov.in/demo/addCitizen.do?OWASP_CSRFTOKEN=14XW-7KIE-K4IK-12QN-IWUE-0E13-T3XW-TGML

Step2: Now fill all the mandatory details as required in the form and then click on save button to secure the inputs entered.

Add Influencer Profile

Name *	<input type="text" value="Name"/>
Age *	<input type="text" value="Age"/>
Gender *	<input type="text" value="Select"/> ▼
Mobile No *	<input type="text" value="MobileNo"/>
Address *	<input type="text" value="Address"/>
Government Official *	<input type="radio"/> Yes <input type="radio"/> No
Designation *	<input type="text" value="Designation"/>
Highest Qualification *	<input type="text" value="Select"/> ▼
Area Of Interests *	<div><input type="checkbox"/> Theme 1 : Poverty free and enhanced livelihoods village <input type="checkbox"/> Theme 2: Healthy village <input type="checkbox"/> Theme 3: Child friendly village <input type="checkbox"/> Theme 4: Water sufficient village <input type="checkbox"/> Theme 5: Clean and Green village <input type="checkbox"/> Theme 6: Self-sufficient infrastructure in village <input type="checkbox"/> Theme 7: Socially secured village</div>

Step3: To manage “Influencer profile”, Click on ‘Manage’ under Influencer Profile as shown and the manage page will appear as shown below with a list of entries along with action buttons (VIEW, MODIFY , DELETE) against every entry made.

Menu

Committee Member

Annual Calendar

Schedule Gram Sabha

IEC activities

Gram Sabha Mobilisation Effort

Attendance Status

Minutes of Meeting

Assign Day Officer

Report Template

AKAM Celebration

Panchayat Staff Details

Gram Sabha Resolution

Influencer Profile

Add

Manage

Home

Manage Influencer Profile

Show 10 entries

Search:

S.No	Name	Designation	Action		
			View	Modify	Delete
1	sdvcv	fggtgtgtgg			
2	vihnjkj	ijnjknknn			
3	Virag	TCW			
4	Virag	testing			

Showing 1 to 4 of 4 entries

Previous 1 Next

Step4: To view “Influencer profile”, Click on ‘view icon’ (Figure-1) under Action as shown and the details shall appear as in Figure-2.

Figure-1

1	vihnjnkj	jjnjnknkn			
2	virag	vice president			
3	Virag	TCW			

View Influencer Profile

Name *

virag

Age *

29

Gender *

Male

Mobile No *

9872828272

Address *

57-ग्रेटर कैलाश, राजौरी के पास, दिल्ली- 119092

Government Official *

Yes

No

Service Status *

Serving

Designation *

vice president

Highest Qualification *

Any Other

Area Of Interests *

☐ Theme 1 : Poverty free and enhanced livelihoods village

☐ Theme 2: Healthy village

☒ Theme 3: Child friendly village

☒ Theme 4: Water sufficient village

☐ Theme 5: Clean and Green village

☒ Theme 6: Self-sufficient infrastructure in village

☐ Theme 7: Socially secured village

Figure-2

Close

Step5: To Modify “Influencer profile”, Click on ‘modify icon’ (Figure-1) under Action as shown and the details shall appear as in Figure-2. You can modify the form and then update the details using update button.

Figure-1

1	vihnjnkj	jijnjknknn			
2	virag	vice president			
3	Virag	TCW			

Update Influencer Profile

Name *	<input type="text" value="virag"/>
Age *	<input type="text" value="18"/>
Gender *	<input type="text" value="Male"/>
Mobile No *	<input type="text" value="9872828272"/>
Address *	<input type="text" value="57-प्रेटर कैलाश, राजौरी के पास, दिल्ली- 119092"/>
Government Official *	<input checked="" type="radio"/> Yes <input type="radio"/> No
Service Status *	<input type="text" value="Serving"/>
Designation *	<input type="text" value="vice president"/>
Highest Qualification *	<input type="text" value="Any Other"/>
Area Of Interests *	<input type="checkbox"/> Theme 1 : Poverty free and enhanced livelihoods village <input type="checkbox"/> Theme 2: Healthy village <input checked="" type="checkbox"/> Theme 3: Child friendly village <input checked="" type="checkbox"/> Theme 4: Water sufficient village <input type="checkbox"/> Theme 5: Clean and Green village <input checked="" type="checkbox"/> Theme 6: Self-sufficient infrastructure in village <input type="checkbox"/> Theme 7: Socially secured village

Figure-2

Step6: To Delete “Influencer profile”, Click on ‘delete icon’ (Figure-1) under Action as shown and the details shall appear as in Figure-2. You can review the form and then click on delete button.

Figure-1

1	vihnjnkj	jjnjknnknn			
2	virag	vice president			
3	Virag	TCW			

Delete Influencer Profile

Name *

virag

Age *

18

Gender *

Male

Mobile No *

9872828272

Address *

57-प्रेटर कैलाश, राजौरी के पास, दिल्ली- 119092

Government Official *

Yes

No

Service Status *

Serving

Designation *

vice president

Highest Qualification *

Any Other

Area Of Interests *

☐ Theme 1 : Poverty free and enhanced livelihoods village

☐ Theme 2: Healthy village

☒ Theme 3: Child friendly village

☒ Theme 4: Water sufficient village

☐ Theme 5: Clean and Green village

☒ Theme 6: Self-sufficient infrastructure in village

☐ Theme 7: Socially secured village

Delete

Close

Figure-2

The following KPIs are made available in the KPIs section, on the homepage of the Vibrant Gram Sabha application.

1. STHAPANA DIWAS
2. SDG THEME PRIORITIZED
3. SANKALP TAKEN
4. WEBSITE
5. INTERNET
6. STAFF DETAILS

These KPIs will be updated based on the inputs you will be provided for various forms as explained above in this SOP.

ICONIC WEEK (11th April, 2022 - 17th April, 2022)



The End

Thank You